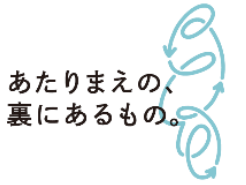


令和5年6月23日（金）

第2回甲府市水道料金等審議会



甲府市の水道料金と 下水道使用料について ～他都市との比較～

- 水道料金
- 下水道使用料

全国の水道料金 (口径13^{ミリ}1ヶ月10^{m³}当りの水道料金)



最高額上位5事業者

羅臼町 (北海道)	3,550円
美里町 (宮城県)	3,410円
上天草市 (熊本県)	3,190円
伊達市 (福島県)	3,135円
厚岸町 (北海道)	3,110円

最低額上位5事業者

赤穂市 (兵庫県)	374円
小山町 (静岡県)	384円
沼津市 (静岡県)	460円
昭島市 (東京都)	528円
忍野村 (山梨県)	550円

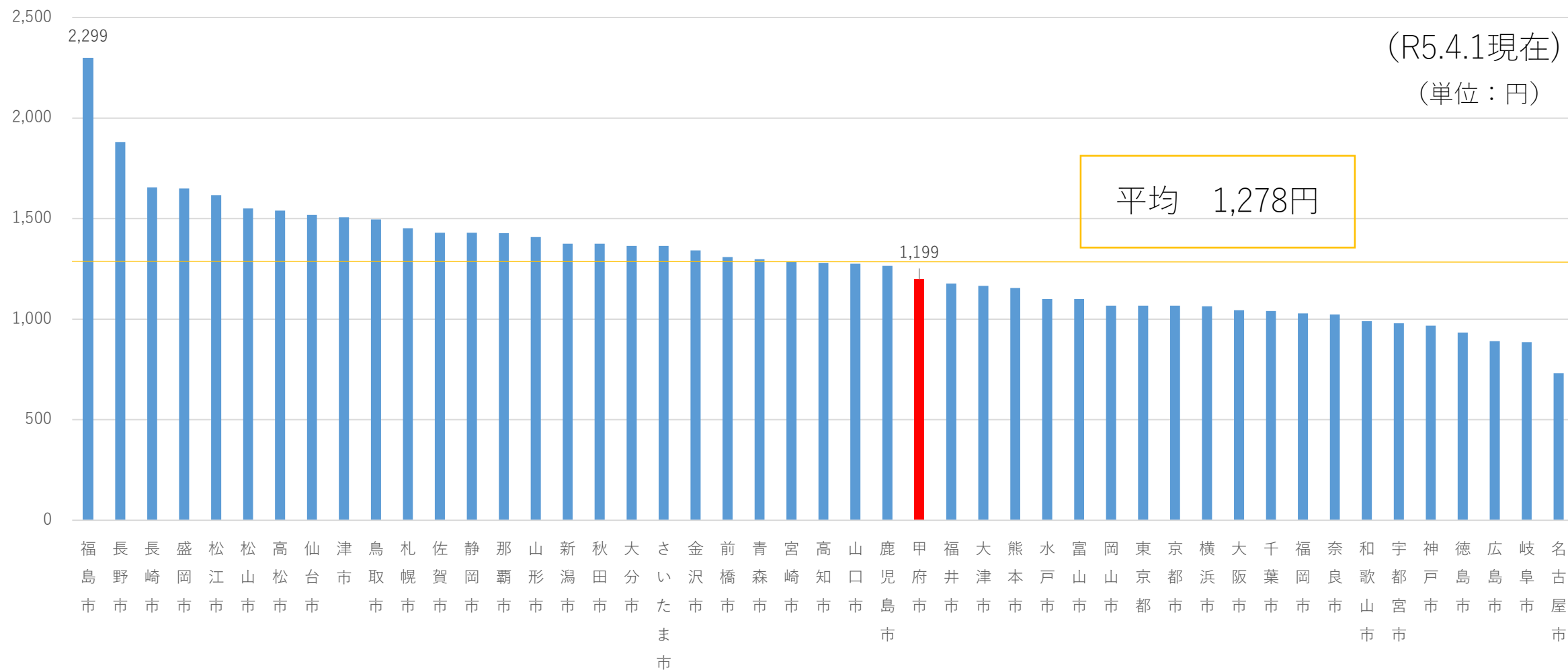
- ・ 全国平均 1,605円
- ・ 甲府市 1,199円

【参考資料】水道料金表 (令和4年4月1日現在)

発行：公益社団法人 日本水道協会 令和4年12月15日

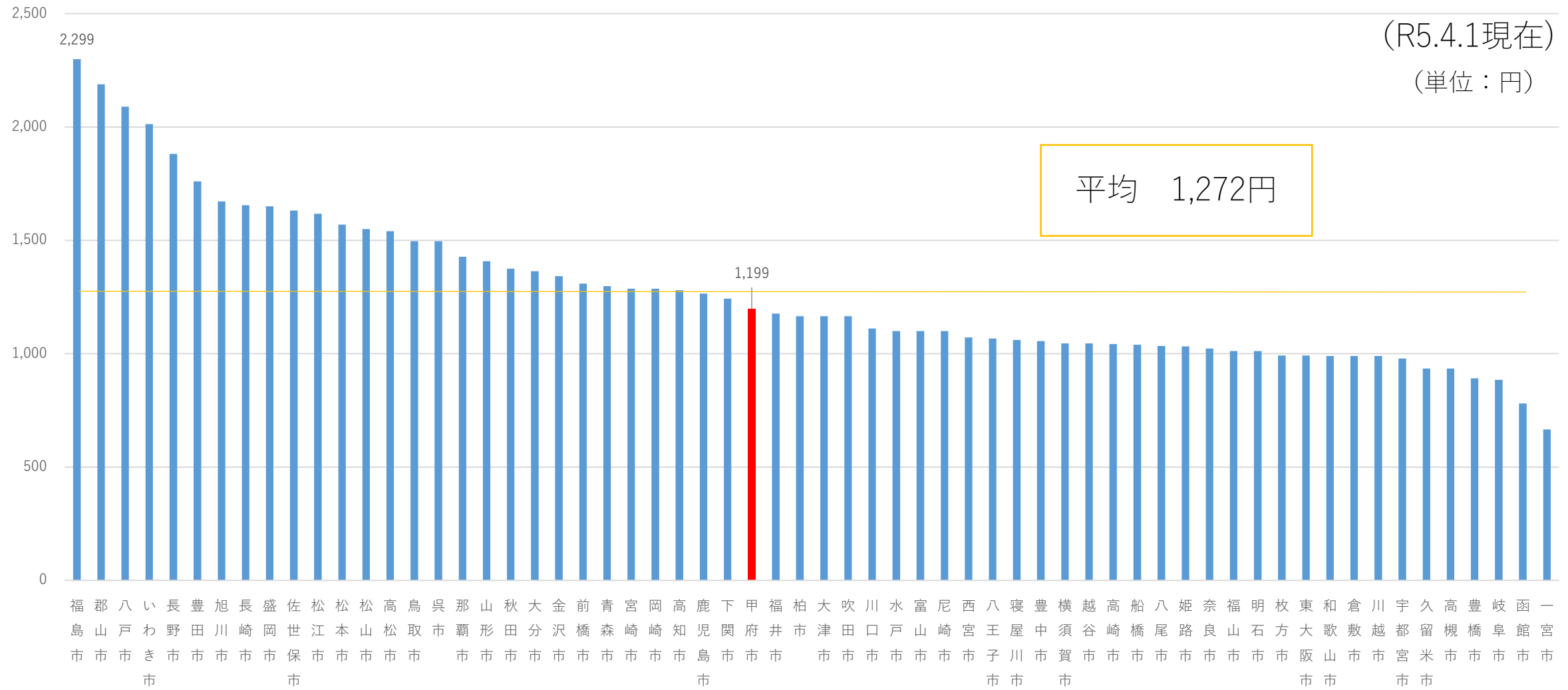
県庁所在地 47都市の水道料金

(口径13ミリの1ヶ月10m³使用時)



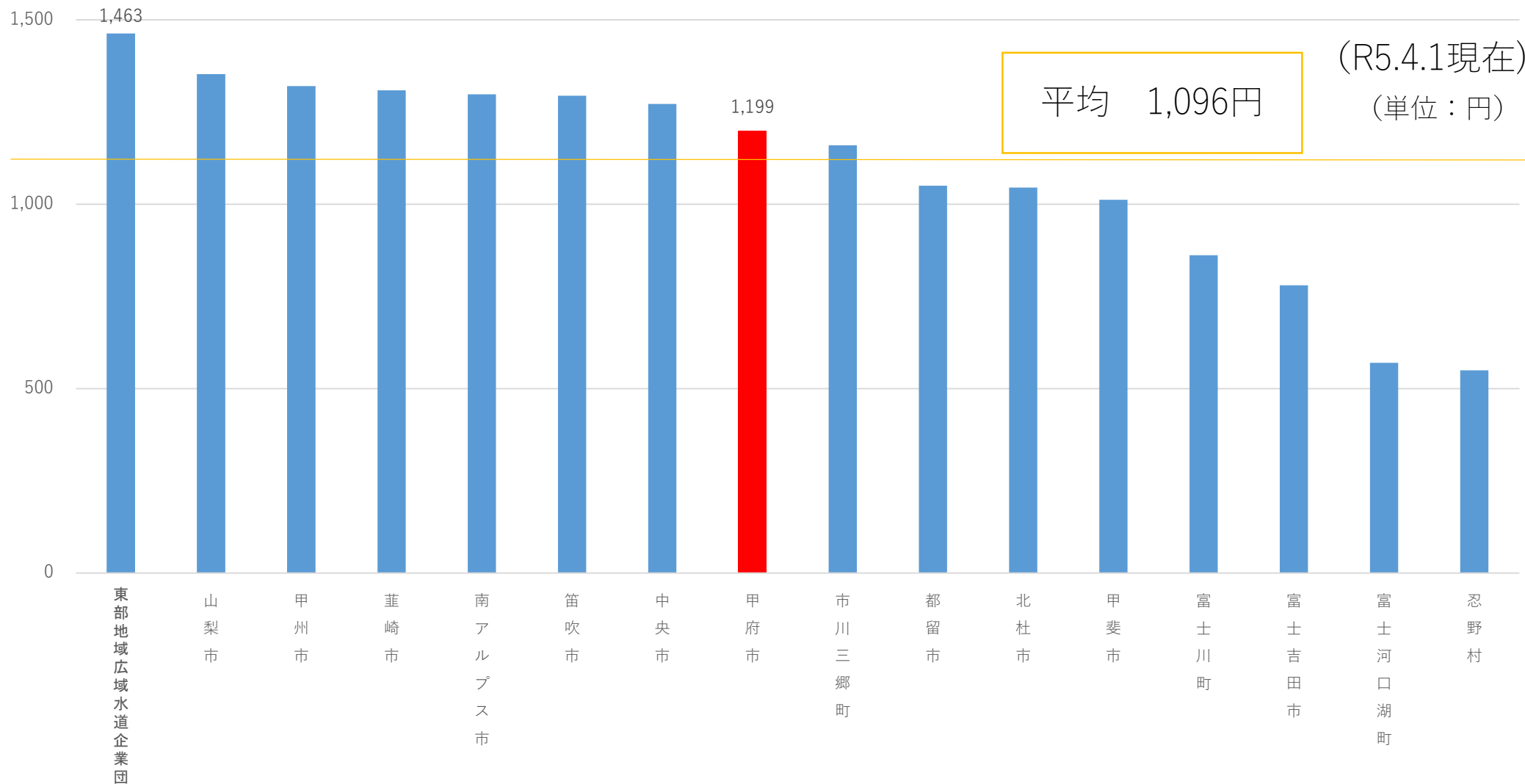
中核市62都市の水道料金

(口径13ミリの1ヶ月10m³使用時)



県内16水道事業者の水道料金

(口径13ミリの1ヶ月10m³使用時)



水道料金の違い

水道料金（口径13^{ミリ}1ヶ月10m³当り）の **全国格差は、約10倍**

主な要因

⇒給水地域における地理的・歴史的要因

（水源の種類、取得条件、水道布設年次、水道建設費等）

⇒需要構造の違いによる社会的要因

（人口密度、生活様式、都市構造等）

⇒外部的要因

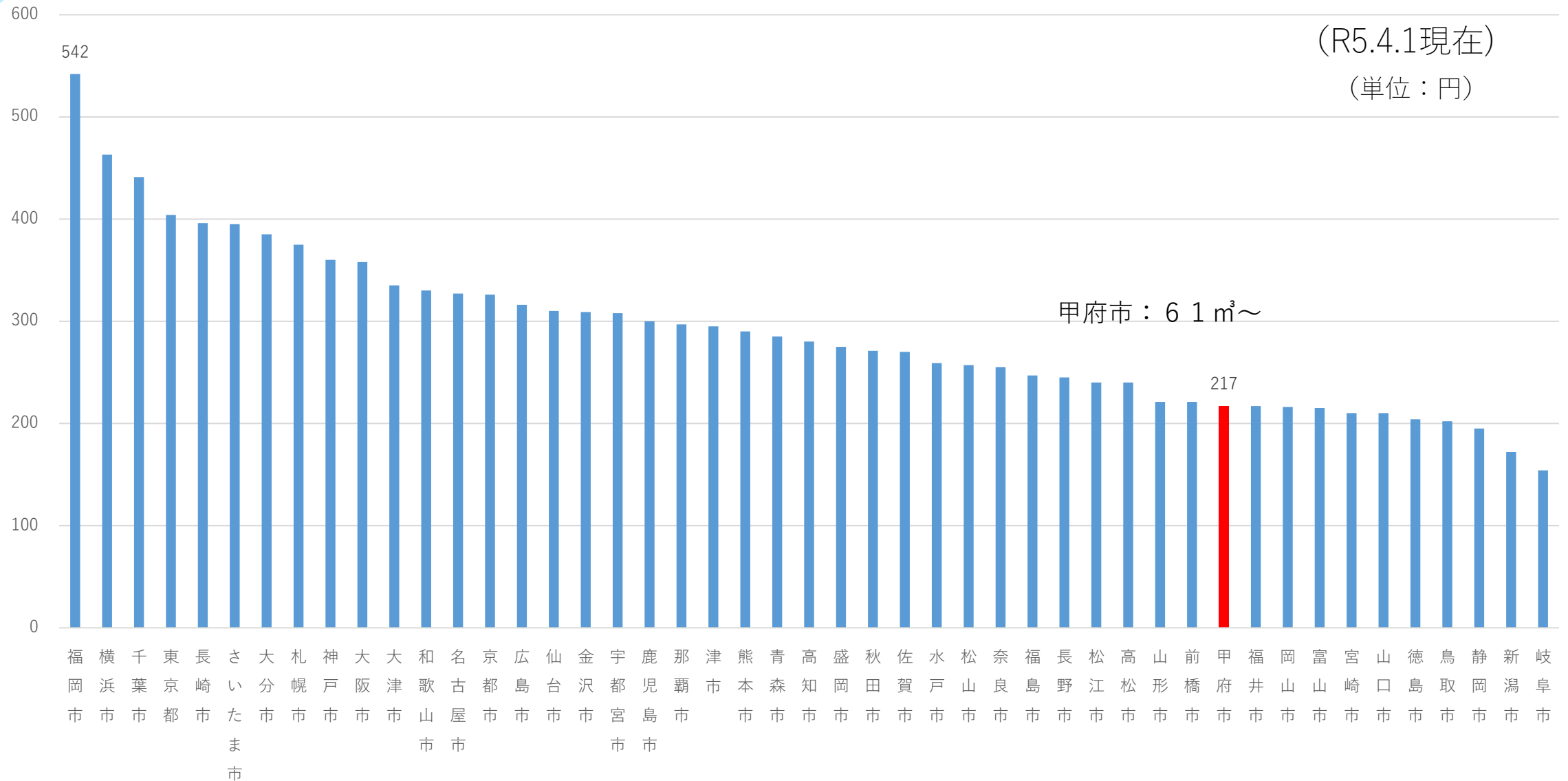
（水道水源の質的悪化等）

⇒内部的要因

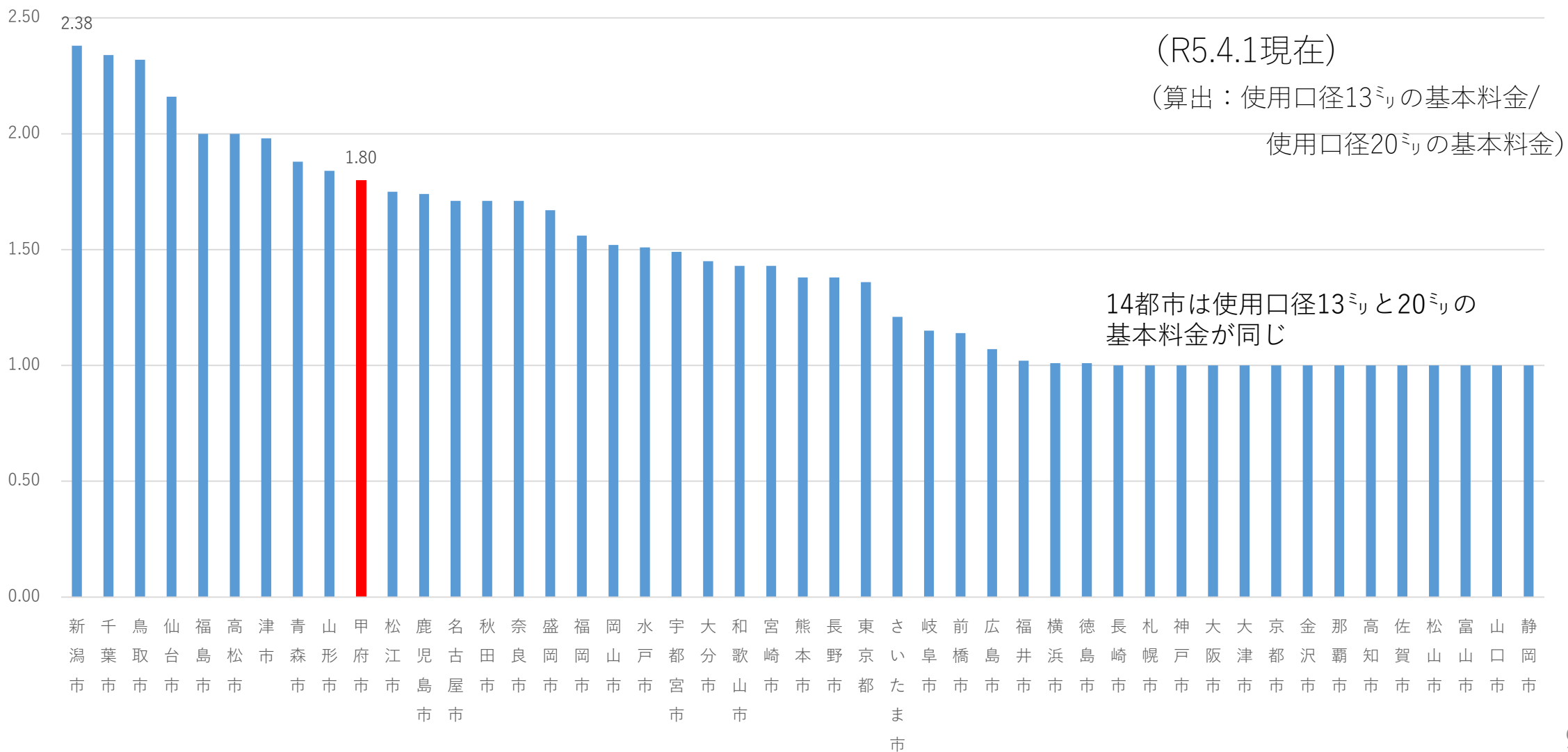
（経営の効率化、税負担等）

県庁所在地 47都市の最高単価

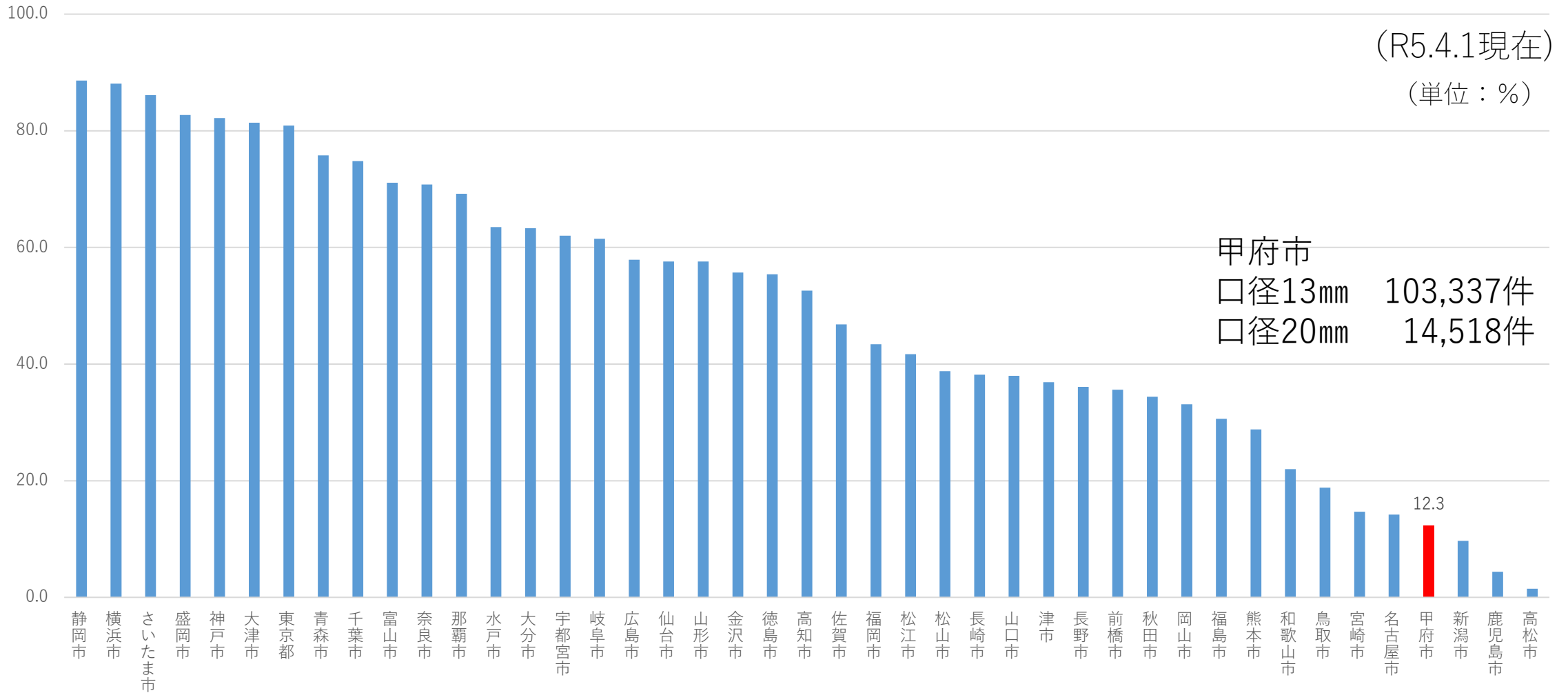
主に大口利用者に負担いただく単価



一般家庭での使用口径13^{ミリ}と20^{ミリ}の 基本料金格差 倍率 (県庁所在地)



一般家庭での使用口径13ミリと20ミリの普及割合 (調査回答県庁所在地)



- 水道料金
- 下水道使用料

全国の下水道使用料 (1ヶ月20m³当りの下水道使用料)



最高額上位5事業体

三笠市 (北海道)	5,583円
築上町 (福岡県)	5,500円
中川村 (長野県)	5,280円
夕張市 (北海道)	5,105円
金ヶ崎町 (北海道)	5,060円

最低額上位5事業体

府中市 (東京都)	908円
嘉手納町 (沖縄県)	1,000円
戸田市 (埼玉県)	1,023円
北谷町 (沖縄県)	1,045円
福生市 (東京都)	1,056円

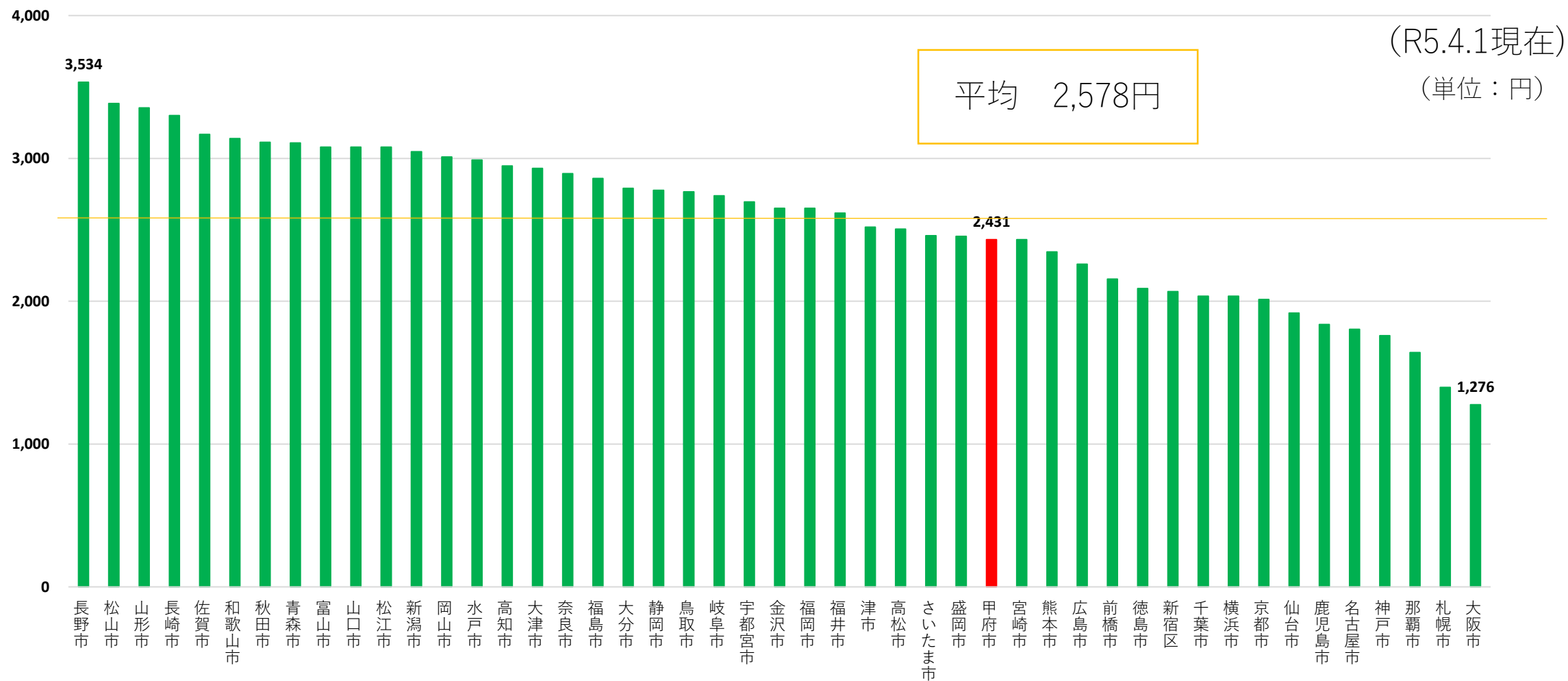
- ・ 全国平均 2,866円
- ・ 甲府市 2,431円

【参考資料】 総務省統計 (令和4年3月31日現在)

令和3年度地方公営企業決算 (公共下水道) データ

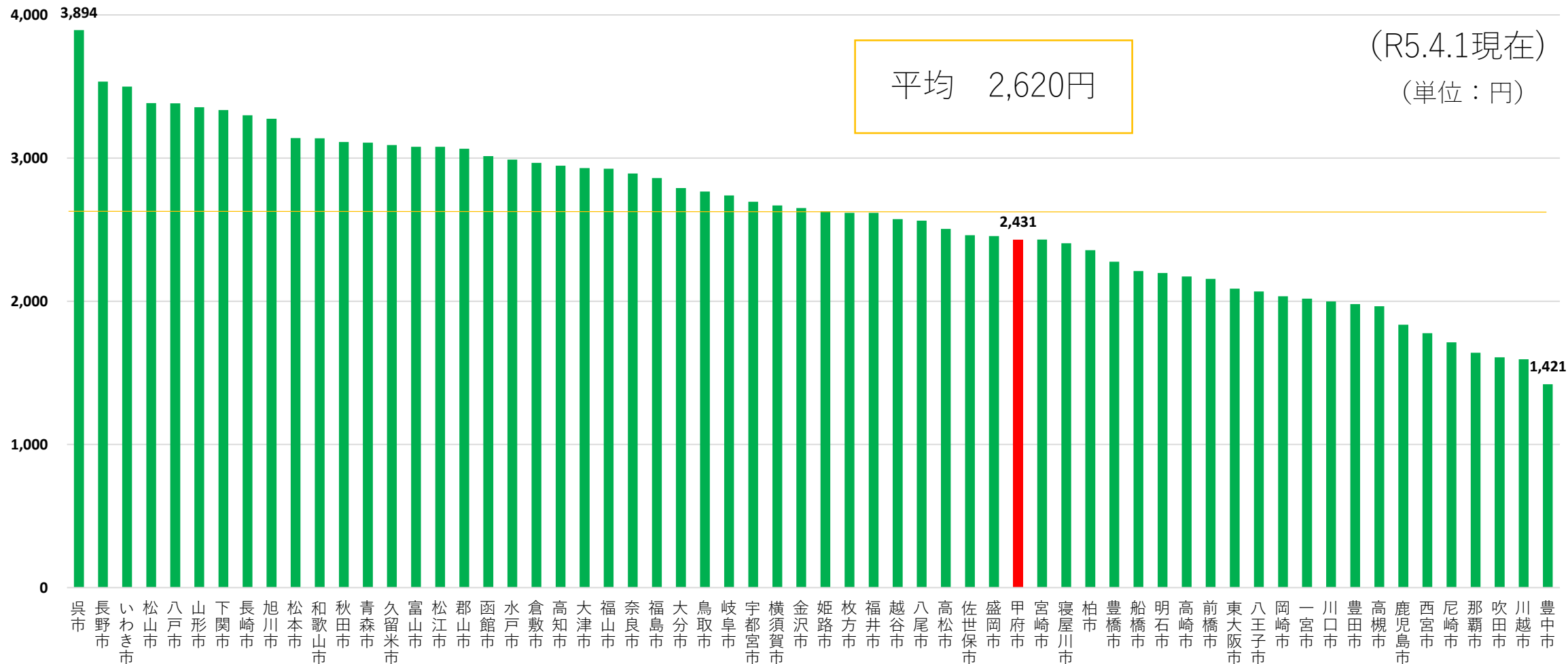
県庁所在地 47都市の下水道使用料

(1ヶ月20m³使用時)



中核市 62都市の下水道使用料

(1ヶ月20m³使用時)



県内20市町村の下水道使用料

(1ヶ月20m³使用時)

