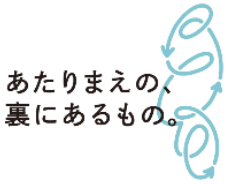


令和5年7月19日（水）

第4回甲府市水道料金等審議会



経営状況について ～令和4年度決算速報値～

- 水道事業
- 下水道事業

経営状況について

家計での例



業務量

年間の活動実績など

収益的収支

事業管理・運営にかかわる収支

給料

と

生活費

資本的収支

施設の建設・改良などにかかわる収支

住宅や自動車などの購入に係る費用

と

ローンの借入

ローン返済

貸借対照表

資産と負債等の構成

住宅や自動車など

と

ローン残高

業務量



	令和4年度	令和3年度	増減
1 行政区域内人口	237,018人	236,863人	155人
2 給水区域内人口	235,799人	235,588人	211人
3 現在給水人口	234,237人	234,008人	229人
4 普及率	99.34%	99.33%	0.01ポイント
5 給水世帯数	115,810戸	113,942戸	1,868戸
6 給水栓数	122,531件	121,349件	1,182件
7 配水量	30,497,978m ³	30,736,816m ³	△ 238,838m ³
8 有効水量 (注1)	27,213,016m ³	27,601,597m ³	△ 388,581m ³
9 有効率	89.23%	89.80%	△ 0.57ポイント
10 有収水量 (注2)	26,019,007m ³	26,411,551m ³	△ 392,544m ³
11 有収率	85.31%	85.93%	△ 0.62ポイント
12 給水原価 (注3)	142.61円	136.14円	6.47円
13 供給単価 (注4)	164.78円	164.57円	0.21円
14 職員数	91人	91人	0人

(注1) 有効水量：配水量のうち有効に使用された水量で、有収水量と無収水量(事業所用水量や消防用水量等)に分けられる

(注2) 有収水量：配水量のうち給水収益となる水量

(注3) 給水原価：1m³当りの費用


(注4) 供給単価：1m³当りの給水収益

収益的収支

～事業管理・運営にかかわる収支～



単位：百万円（税抜）



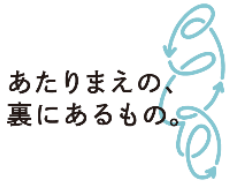
※長期前受金戻入…過去に国庫補助金や工事負担金等で建設した施設の減価償却相当額を収益化するもので、全額現金を伴わない収入（帳簿上、収益があったものとみなすもの）

支払利息等
37

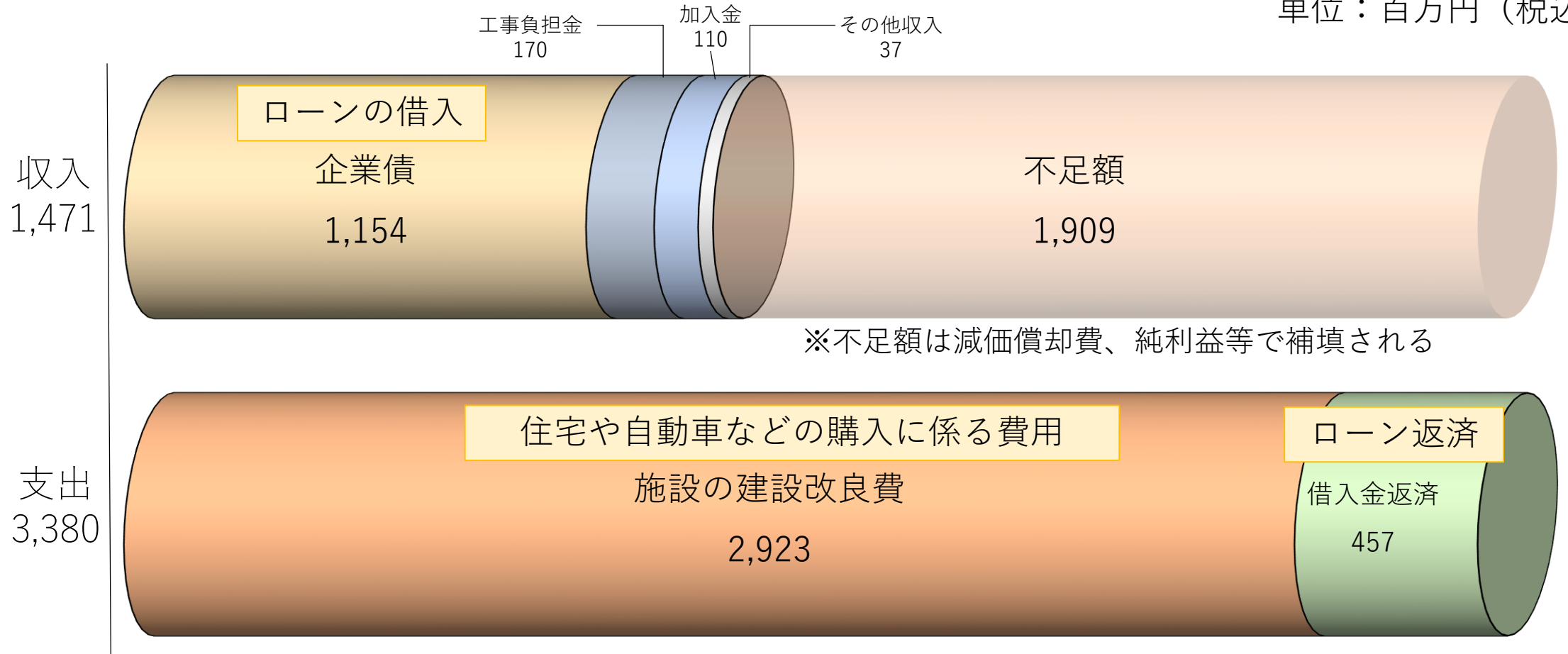
資本的収支不足額を補填する

資本的収支

～施設の建設・改良などにかかわる収支～



単位：百万円（税込）

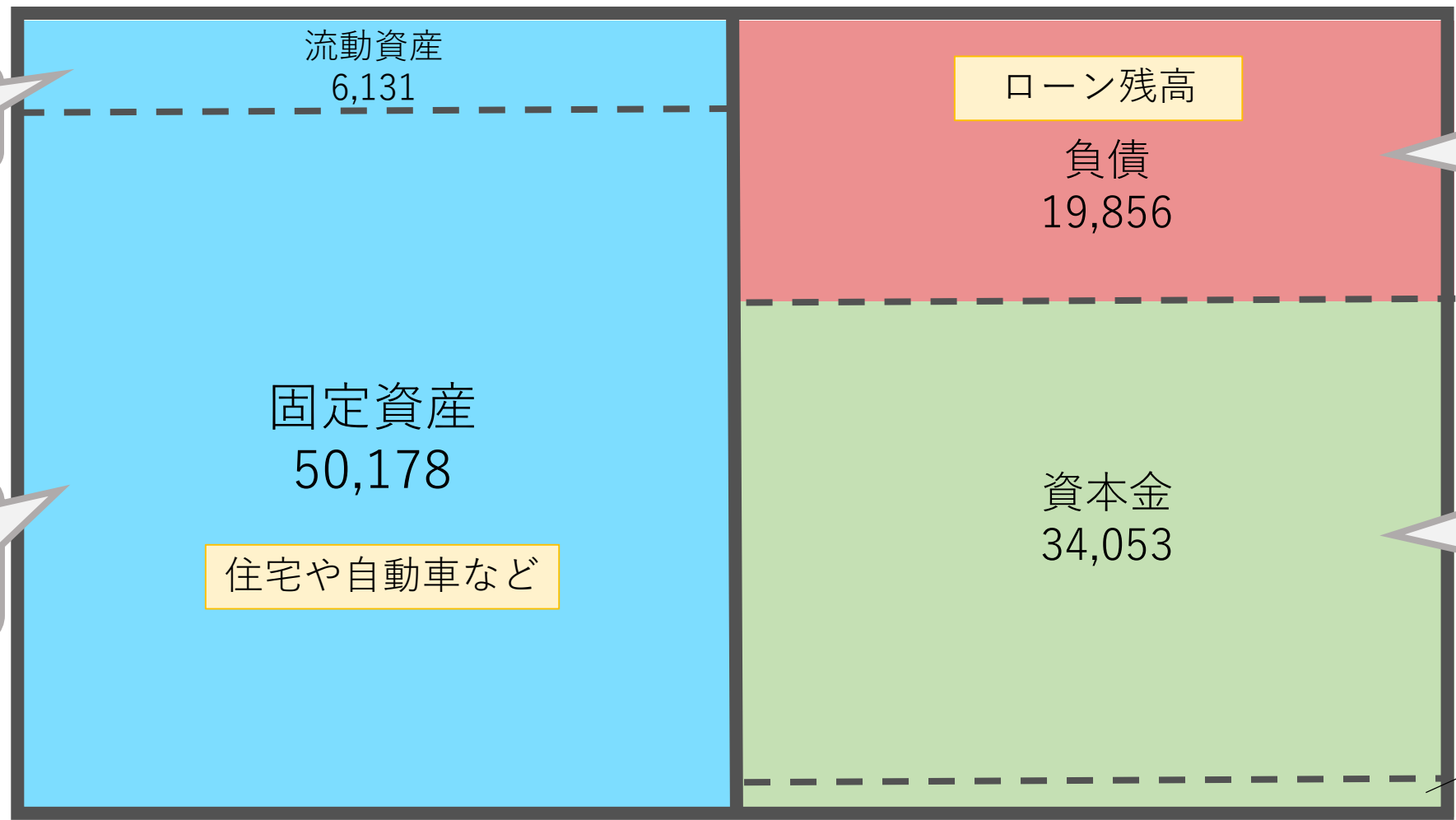


貸借対照表

～資産と負債等の構成～



令和5年3月31日
単位：百万円



現金など

土地、建物、
施設や水道管
などの構築物等

住宅や自動車など

ローン残高

企業債などの
借金等

資産と負債の
差額

令和4年度決算の特徴

主な特徴

⇒水道料金収入の減少

令和4年度：約42億8,700万円 前年度比 約5,900万円の減（税抜）

⇒動力費などの電気料金の増加

令和4年度：約1億3,600万円 前年度比 約2,400万円の増（税抜）

⇒減価償却費の増加

令和4年度：約20億9,200万円 前年度比 約3,750万円の増

⇒企業債の借入額の増加

令和4年度：11億5,400万円 前年度比 約10億4,000万円の増

⇒当年度純利益の減少

令和4年度：約9億3,500万円 前年度比 約1億3,200万円の減

- 水道事業
- 下水道事業

業務量



	令和4年度	令和3年度	増 減
1 行政区域面積	21,247.00 ha	21,247.00 ha	0.00 ha
2 認可区域面積	4,420.10 ha	4,420.10 ha	0.00 ha
3 処理区域面積	4,078.60 ha	4,074.27 ha	4.33 ha
4 行政区域内人口	185,651 人	185,751 人	△ 100 人
5 認可区域内人口	181,417 人	181,404 人	13 人
6 処理区域内人口	180,155 人	180,107 人	48 人
7 水洗化済人口	178,420 人	178,089 人	331 人
8 普及率	97.04 %	96.96 %	0.08 ポイント
9 水洗化率	99.04 %	98.88 %	0.16 ポイント
10 汚水処理水量	32,325,698 m ³	32,537,621 m ³	△ 211,923 m ³
11 有収水量(注1)	21,317,108 m ³	21,647,571 m ³	△ 330,463 m ³
12 有収率	65.94 %	66.53 %	△ 0.59 ポイント
13 使用料単価(注2)	147.96 円	147.51 円	0.45 円
14 処理原価(注3)	145.53 円	144.32 円	1.21 円
15 職員数	52 人	53 人	△ 1 人

(注1) 有収水量：総処理水量のうち使用料収入となる水量

(注2) 使用料単価：1m³当りの平均使用料収入

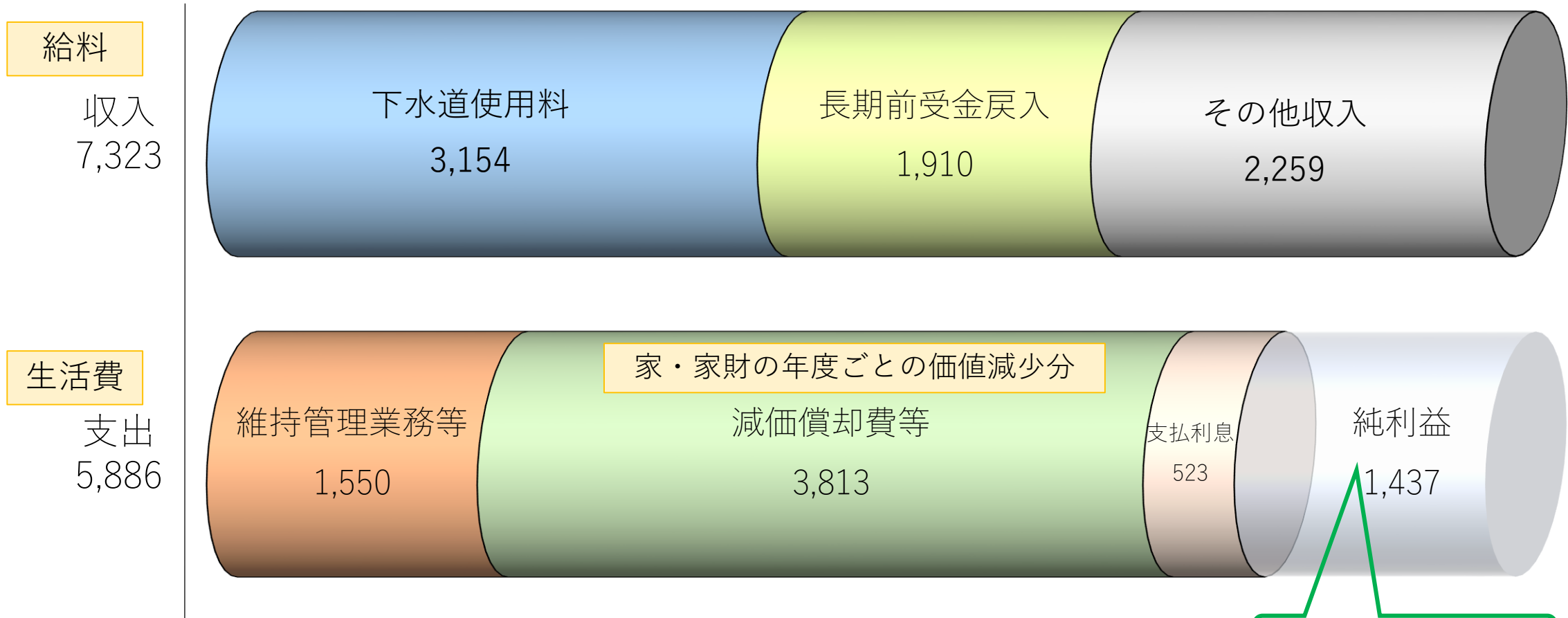
(注3) 処理原価：1m³当りの費用

収益的収支

～事業管理・運営にかかわる収支～



単位：百万円（税抜）

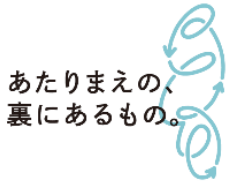


※長期前受金戻入…過去に国庫補助金や工事負担金等で建設した施設の減価償却相当額を収益化するもので、全額現金を伴わない収入（帳簿上、収益があったものとみなすもの）

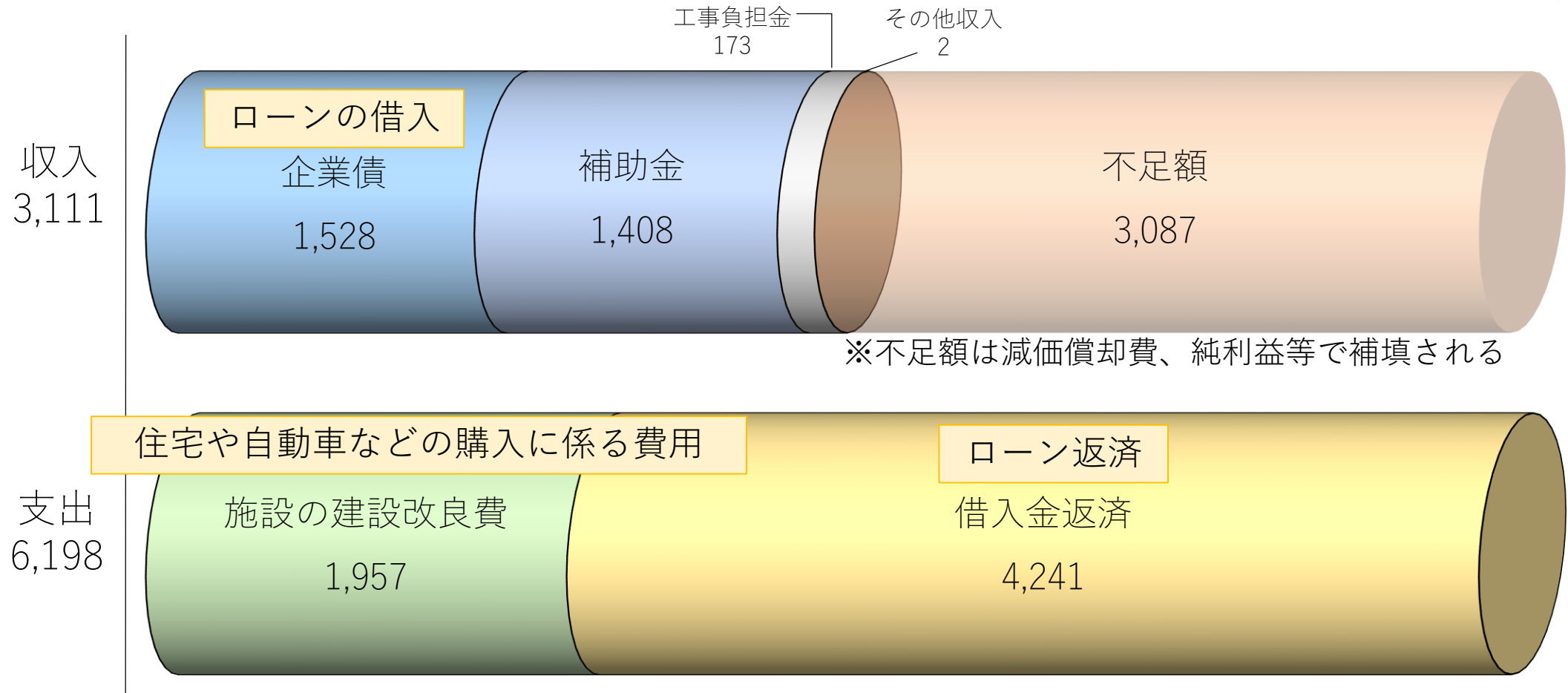
資本的収支不足額を補填する

資本的収支

～施設の建設・改良などにかかわる収支～

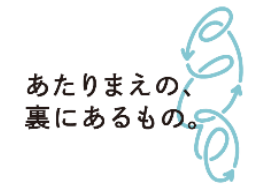


単位：百万円（税込）

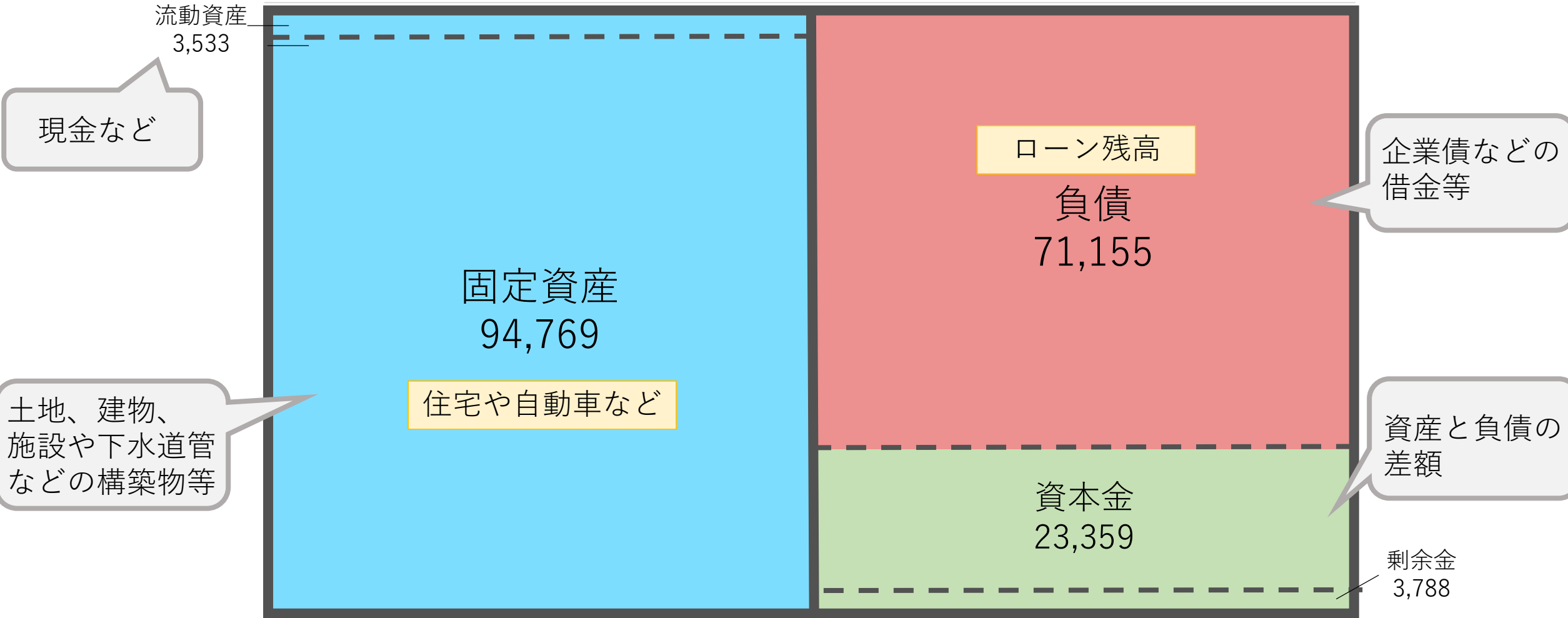


貸借対照表

～資産と負債等の構成～



令和5年3月31日
単位：百万円



令和4年度決算の特徴

主な特徴

⇒ 下水道使用料の減少

令和4年度：約31億5,400万円 前年度比 約3,900万円の減（税抜）

⇒ 動力費などの電気料金の増加

令和4年度：約2億9,400万円 前年度比 約8,700万円の増（税抜）

※補助金等で一部補填される

⇒ 支払利息の減少

令和4年度：約5億2,300万円 前年度比 約9,100万円の減

⇒ 企業債の借入額の減少

令和4年度：15億2,770万円 前年度比 約1億円の減

⇒ 当年度純利益の減少

令和4年度：約14億3,700万円 前年度比 約8,000万円の減