

甲府市下水道事業経営比較分析表（公共下水道）

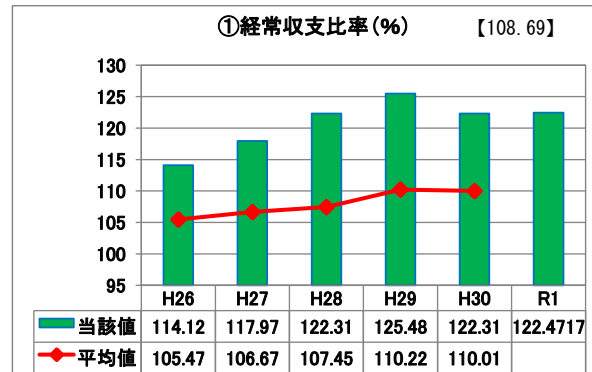
業務名	業種名	事業名	類似団体区分	1か月20m3当たり 家庭料金(円)
法適用	下水道事業	公共下水道	Ad	2,431
資金不足比率(%)	自己資本構成比率(%)	普及率(%)	有収率(%)	
-	60.90	83.06	58.80	

人口(人)	面積(km ²)	人口密度(人/km ²)
187,881	212.47	888.47
処理区域内人口(人)	処理区域面積(km ²)	処理区域内人口密度(人/km ²)
155,464	31.68	4,907.32

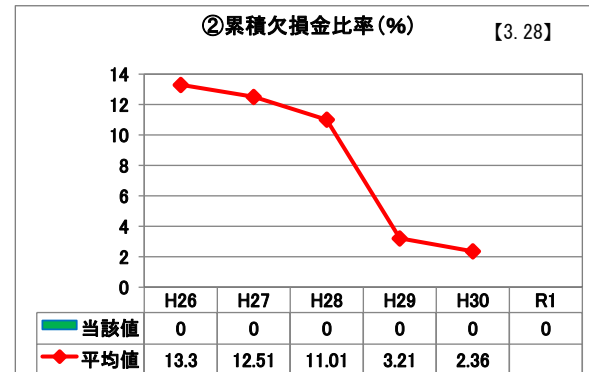
グラフ凡例

- 当該団体値(当該値)
- 類似団体平均値(平均値)
- 【】 平成30年度全国平均

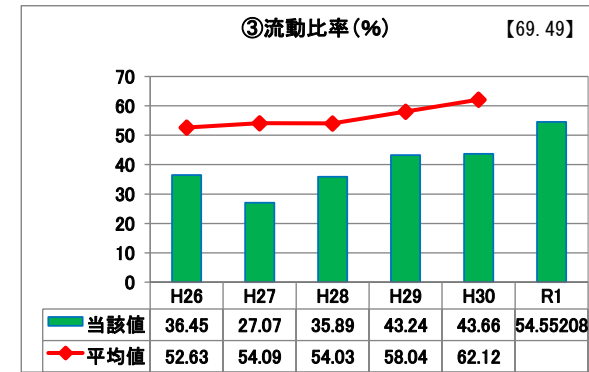
1. 経営の健全性・効率性



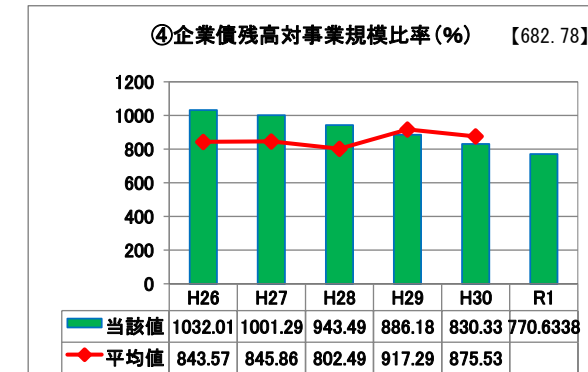
「経常損益」



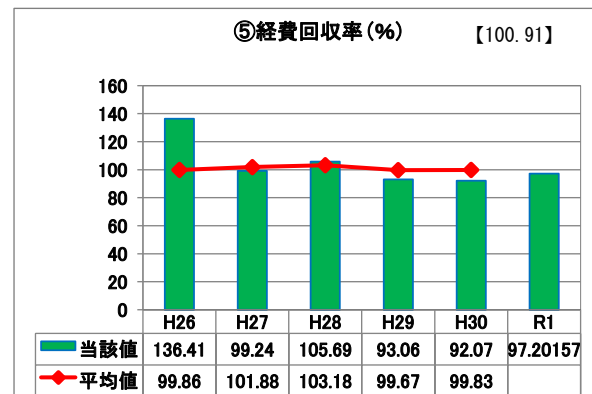
「累積欠損」



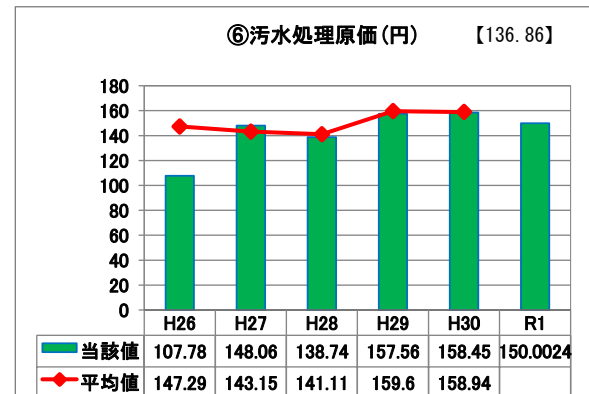
「支払能力」



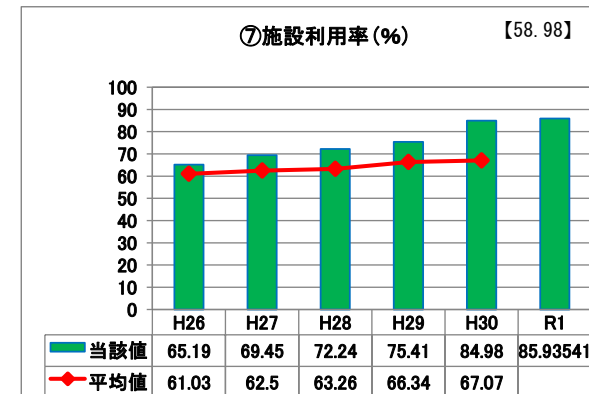
「債務残高」



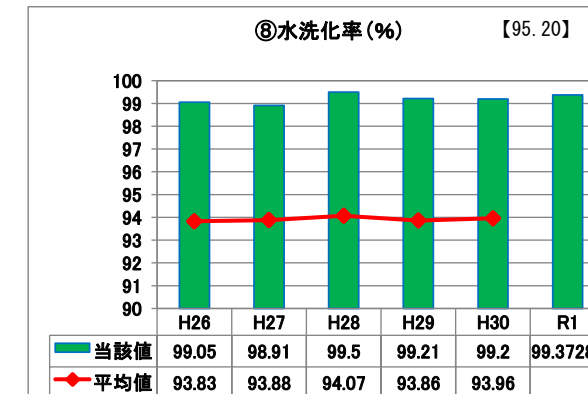
「使用料水準の適切性」



「費用の効率性」

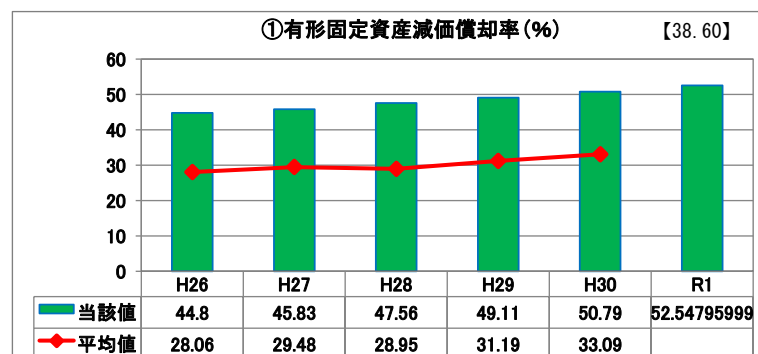


「施設の効率性」

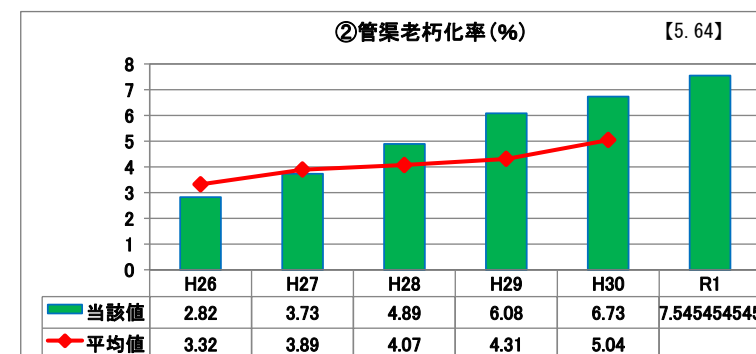


「使用料対象の捕捉」

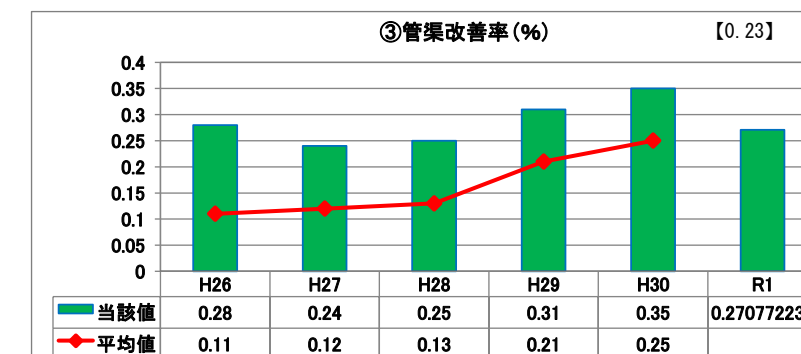
2. 老朽化の状況



「施設全体の減価償却の状況」



「管渠の経年化の状況」



「管渠の更新投資・老朽化対策の実施状況」